

Brussels Fietsobservatorium

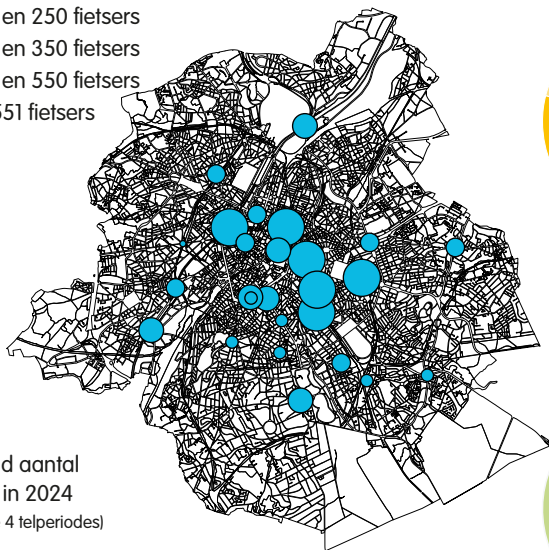
2024

Het Brussels Fietsobservatorium van Pro Velo telt sinds 1998 fietsers en verzamelt bijhorende data in Brussel in opdracht van Brussel Mobiliteit.

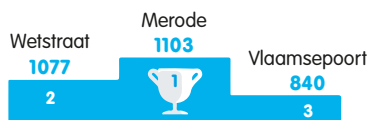
De tellingen vinden vier keer per jaar plaats op 26 kruispunten in het Brussels Gewest tijdens de ochtendspits. De telling brengt niet alleen het aantal fietsen, maar ook andere parameters in kaart, zoals het geslacht of de helmdracht. Er worden bijkomende tellingen uitgevoerd om het type fietsen, verlichting en fietsenstalling te kunnen analyseren.

GEMIDDELD AANTAL FIETSERS PER UUR OP DE 26 TELPUNTEN

- Minder dan 125 fietsers
- Tussen 126 en 250 fietsers
- Tussen 251 en 350 fietsers
- Tussen 351 en 550 fietsers
- Meer dan 551 fietsers



Top 3 gemiddeld aantal getelde fietsers in 2024 (gemiddelde van de 4 telperiodes)



In 2024 steeg het aantal getelde fietsers in de ochtendspits met 4% ten opzichte van 2022


Meer info?

Lees het volledige verslag en de interactieve tabellen op be.brussels



VERDELING

VAN DE FIETSERS



HELMDRACHT

VAN ALLE FIETSERS



VEILIGHEID



79% vastgemaakt met een goed hangslot

sticker 'mybike.brussels' aangebracht op 3,5% van alle fietsen

VERLICHTING




79,2% van de fietsen is correct verlicht

21,6% van de fietsers droeg een fluoehesje

ELEKTRISCHE FIETS

aandeel in totaal aantal fietsen



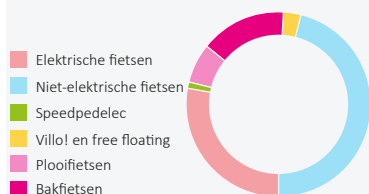
KINDEREN OP DE FIETS

VAN ALLE GETELDE FIETSERS



SOORT FIETS

In totaal: 48% van de fietsen waren elektrisch en 52% van de fietsen waren niet elektrisch



Brussels Fietsobservatorium

PERMANENTE ENQUÊTE

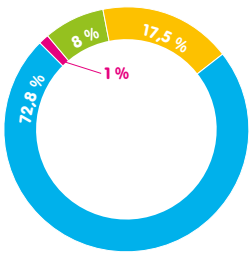
Sinds 2021 heeft het Brussels Fietsobservatorium een nieuwe component: de "permanente enquête". Elk jaar wordt hiermee een steekproef van fietsers bevroegd over verschillende kwalitatieve thema's:

- Fietsen
- Modaal profiel
- Mening over het fietsen
- Fietsdiefstal
- Ongevallen

Meer info?

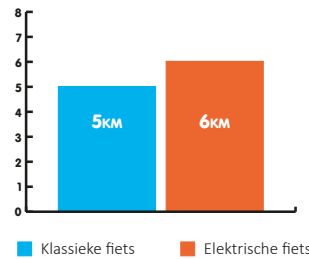
Lees het volledige verslag en de interactieve tabellen op be.brussels

Profiel van de respondenten (studieniveau, N= 401)



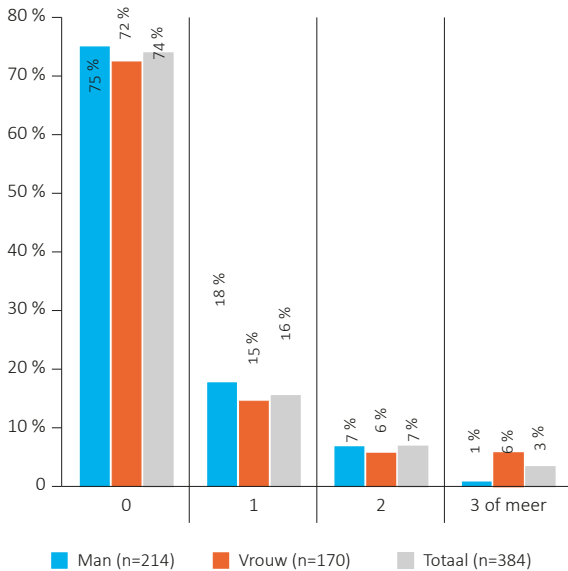
- Hogeschool of universiteit van het lange type
- Hogeschool of universiteit van het korte type
- Middelbare school
- Basisschool

Gemiddelde afgelegde afstand volgens het type fiets (N=388)



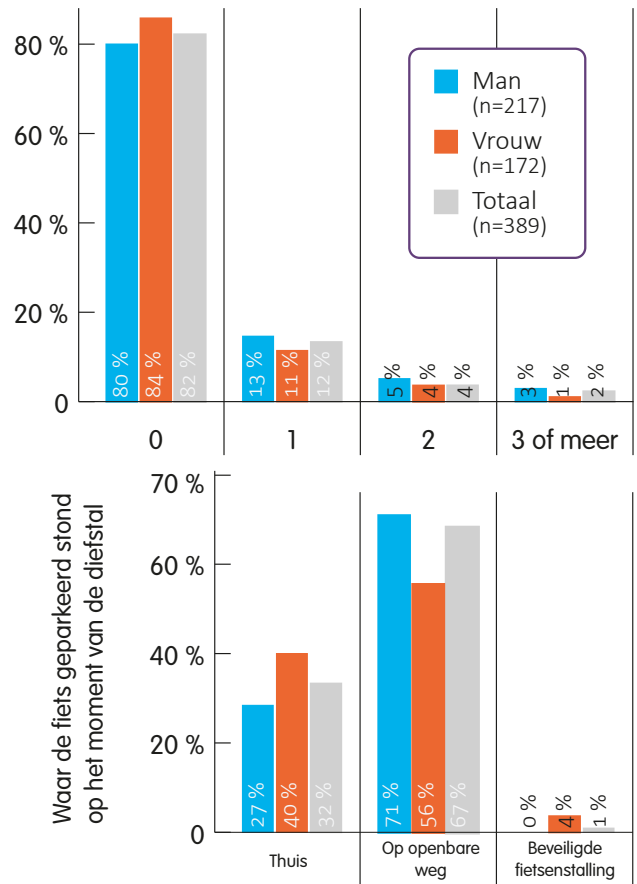
Fietsongeval

Hoeveel fietsongevallen (alleen of met een andere weggebruiker) heb je de afgelopen twee jaar gehad in het Brussels Hoofdstedelijk Gewest? (N=384)



Fietsendiefstal

Hoe vaak werd je fiets de afgelopen twee jaar gestolen? (N = 389)



Vervoermiddel ter vervanging van de fiets

Als je geen fiets had, welk(e) vervoermiddel(en) zou je dan hebben gebruikt om je te verplaatsen? (n = 389)

